



INSTITUTO SUPERIOR TECNOLÓGICO ADVENTISTA DEL ECUADOR

MALLA CURRICULAR

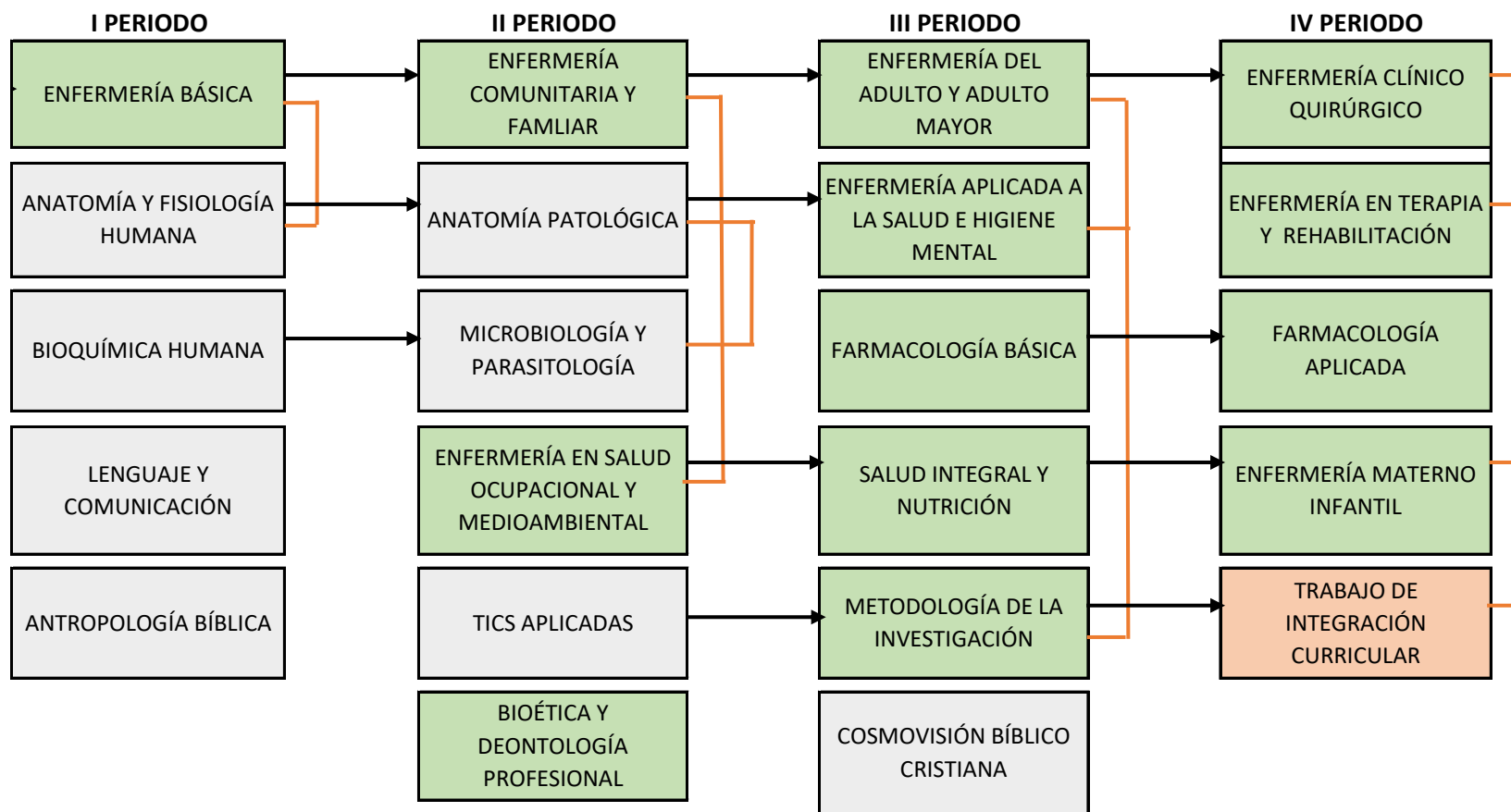
TECNICO SUPERIOR EN ENFERMERÍA

PRIMER PERÍODO							SEGUNDO PERÍODO							TERCER PERÍODO							CUARTO PERÍODO							
ASIGNATURA	COD	D	A	P	TH	CR	ASIGNATURA	COD	D	A	P	TH	CR	ASIGNATURA	COD	D	A	P	T	CR	ASIGNATURA	COD	D	A	P	T	CR	
ENFERMERÍA BÁSICA	TSE101	48	32	64	144	3	ENFERMERÍA COMUNITARIA Y FAMILIAR	TSE201	32	16	48	96	2	ENFERMERÍA DEL ADULTO Y ADULTO MAYOR	TSE301	32	16	48	96	2	ENFERMERÍA CLÍNICO QUIRÚRGICO	TSE401	48	32	64	144	3	
ANATOMÍA Y FISIOLÓGIA HUMANA	TSE102	48	32	64	144	3	ANATOMÍA PATOLÓGICA	TSE202	32	48	16	96	2	ENFERMERIA APLICADA A LA SALUD E HIGIENE MENTAL	TSE302	32	16	48	96	2								
BIOQUÍMICA HUMANA	TSE103	32	48	16	96	2	MICROBIOLOGÍA Y PARASITOLÓGIA	TSE203	32	48	16	96	2								ENFERMERÍA EN TERAPIA Y REHABILITACIÓN	TSE402	32	16	48	96	2	
LENGUAJE Y COMUNICACIÓN	TSE104	32	48	16	96	2								FARMACOLÓGIA BÁSICA	TSE303	32	16	48	96	2	FARMACOLÓGIA APLICADA	TSE403	32	16	48	96	2	
							ENFERMERIA EN SALUD OCUPACIONAL Y MEDIOAMBIENTAL	TSE204	32	16	48	96	2	SALUD INTEGRAL Y NUTRICIÓN	TSE304	32	48	16	96	2	ENFERMERÍA MATERNO INFANTIL	TSE404	48	32	64	144	3	
ANTROPOLOGÍA BÍBLICA	TSE105	32	48	16	96	2								COSMOVISIÓN BÍBLICO CRISTIANA	TSE306	32	48	16	96	2								
							TICS APLICADAS	TSE205	32	16	48	96	2	METODOLOGÍA DE LA INVESTIGACIÓN	TSE305	32	16	48	96	2	TRABAJO DE INTEGRACIÓN CURRICULAR	TSE405	48	64	32	144	3	
							BIOÉTICA Y DEONTOLOGÍA PROFESIONAL	TSE206	32	16	48	96	2															
TOTAL PARCIAL		192	208	176	576	12			192	160	224	576	12			192	160	224	576	12			208	160	256	624	13	
P. PRE PROFESIONAL LABORAL	TSE101				96	2	TSE201 TSE202					96	2	TSE301 TSE302					96	2	TSE401 TSE402 TSE404					96	2	
P. SERVICIO COMUNITARIO	TSE101				48	1	TSE201					48	1	TSE301					48	1								
TOTAL/PERÍODO					720	15						720	15						720	15						720	15	



UNIDADES DE ORGANIZACIÓN		
	CR	HORAS
UNIDAD BÁSICA	17	816
UNIDAD PROFESIONAL	29	1392
UNIDAD DE INTEGRACIÓN CURRICULAR	3	144
PRÁCTICAS PRE PROFESIONALES LABORALES	8	384
PRÁCTICAS SERVICIO COMUNITARIO	3	144
TOTAL HORAS	60	2880

DISTRIBUCIÓN CARGA HORARIA		Artículo 71 RRA
D-HORAS DOCENCIA	784	27,22
A-HORAS AUTÓNOMAS	688	23,89
P-HORAS PRÁCTICAS	880	30,56
PRÁCTICAS PRE PROFESIONALES LABORALES	384	13,33
PRÁCTICA SERVICIO COMUNITARIO	144	5,00
TOTAL	2880	100,00
Docencia+Practicas+P_Laborales+S_Comunitario		76,11

FLUJO DE MALLA



SIMBOLOGÍA

Prerequisito 
 Correquisito 

ORGANIZACIÓN CURRICULAR	
UNIDAD ORGANIZACIÓN	# ASIG.
Unidad Básica	8
Unidad Profesional	13
Unidad de Titulación	1
TOTAL	22